



Projet pédagogique

Présentation

Une sortie pour les 9 / 13 ans dans un cadre idyllique du sud de la France. Un séjour avec les copains de l'école et du centre de loisirs dans l'Hérault (34), dans un gîte de vacances où les enfants auront l'occasion de profiter de divers jeux / divertissements en plus du planning d'activité. L'occasion pour les enfants de découvrir les vacances à la plage dans un cadre différent.

Quand ?

Du 07 Juillet au 11 Juillet

Avec qui ?



- Matthéo Laurain - Directeur de Loudes - BPJEPS
- Arfang Bassène - Animateur - Chauffeur - Cuisinier
- Anna Courtinat - Animatrice - BAFA
- Clovis Zindel - Surveillant de Baignade - BAFA SB

Contacts :



Adresse : 7 Pôle Enfance Jeunesse, route de Saint-Jean de Nay,
43320 LOUDES

Téléphones : 06.42.24.31.90 / 09.52.65.09.98

Mail : al-loudes@villeauvergne.org




Pour combien de personnes ?




Le voyage se fera en mini-bus de 9 places chacun, soit 14 enfants et 4 adultes pour ce voyage afin de garantir la facilité de déplacement entre les lieux d'activité. Ce séjour n'est pas adapté pour enfants porteurs de handicap moteur.

Le logement



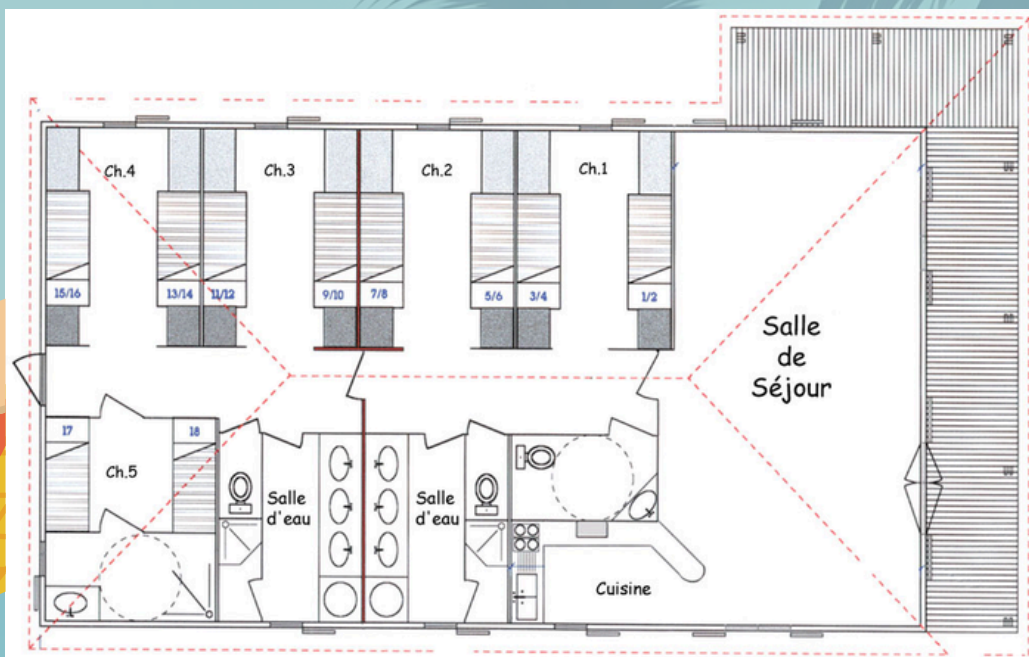
Le groupe sera logé dans un gîte nommé "Gîte des Oliviers" dans "Le relai du Salagou". Situé à 3 km du lac du même nom et à 45min de la mer.



La composition du gîte



Le gîte dispose de 18 couchages, 4 chambres de 4, 1 de 2.
La répartition sera faite à l'arrivée en fonction du nombre d'enfants



Le gîte fait partie d'un petit village de vacances plus petit qu'un camping, ce qui veut dire que certaines infrastructures de jeu ne seront pas exclusives au groupe.

INTERIEUR

Bâtiment de 150 m²

Salle de séjour

Climatisation

Wifi Gratuit

Cuisine tout équipé

Lave linge

5 Chambres

2 Salles d'eau

3 Toilettes

EXTERIEUR

Terrasse

Salon de jardin

Hamac

Barbecue

Baby Foot

NON EXCLUSIF

Ping Pong / Billard

Structures pour enfants

Piscine extérieure

Piscine Couverte

Restaurant

Bain à remous

Terrain de pétanque

Terrain de Tennis

Mini Golf





Journée Type



Petit Déjeuner – Demande de ne pas retourner dans les chambres pour ne pas réveiller les lèves tard

7h – 8h30
Temps de reveil

8h30 – 10h
Temps de préparation

Derniers passages pour le petit déjeuner – Retour dans les chambres pour le brossage des dents – Rassemblement au salon – Départ



Activités en bord de mer ou ailleurs



10h – 12h30
Temps d'activités

12h30 – 13h30
Temps de repas

Repas au gîte / Pique-Nique



Activités plus portées détente. Baignade – Parc – Shopping

13h30 – 16h00
Temps d'activités



16h – 16h30
Temps de Gouter

Pause casse-croute sur le lieu de la sortie



Retour au gîte – Douches – Courses pour le jour suivant – Temps Libre – Préparation des Pique-niques

16h30 – 19h30
Temps de préparation

19h30 – 20h30
Temps de Repas

Repas au Gîte – Dedans ou dehors selon la météo – Vaisselle – Brossage de dents



Repos – Liberté d'aller dans les chambres ou de rester jouer avec les animateurs jusqu'à 22h

20h30 – 22h00
Temps Libre



Planning



Lundi

Baignade à Vallon Pont d'arc

Arrivée Inventaire



Mardi

Seaquarium du grau du roi

Pêche aux crabes Après midi Piscine



Mercredi

Baignade au Lac du Salagou

Promenade au marché



Jeudi

Début du rangement


Sortie en Catamaran



Vendredi

Sortie baignade et glacier

Retour



Les repas seront préparés par l'équipe et par les enfants. Les repas du midi pourront se faire sur les lieux des sorties pour profiter au maximum des lieux visités et du soleil d'été avec un pique-nique. Pour les régimes particuliers, des menus seront adaptés.

Menu de la semaine

Midi

Pique - Nique



Soir

Pastèque
Pâtes Bolo
Fruit de saison



Midi

Melon
Sandwich aux rillettes
Compote + Fromage



Soir

Surimi Mayo
Riz au Poulet
Yaourt Nature



Midi

Top Salade
Sandwich Jambon
Fruit + Fromage

Soir

Salade
Barbecue
Banane Chocolat



Midi

Crudités
Salade de Pâtes + Œuf
Fruits de saison



Soir

Pizza
Sorbet



Midi

Tomates au Sel
Sandwich Rôti Fromage
Glacier

Soir

-

Sécurité et hygiène



- Le voyage se fera avec une pharmacie.
- Les enfants devront avoir une gourde.
- Un frigo sera disponible dans les locaux.
- Des sanitaires sont à proximité de toutes les chambres
- Chaque enfant doit prendre une douche tous les soirs
- Brossage de dents au moins 2 fois par jour
- En cas de traitement, il faudra fournir une ordonnance



Les réservations



Les réservations seront ouvertes dès le 19 Décembre 2024.
Elles seront faites par mail ou SMS et par la suite confirmées.

En cas de demandes trop nombreuses, une liste d'attente sera mise en place.

Le règlement sera fait comme à l'ordinaire dans la facture du mois suivant le séjour, par virement, chèques, chèque vacances ou CESU, et pourra se faire en 4 échéances.



Le prix



Le prix a été pensé pour ne pas être plus cher qu'une colonie de vacances ou qu'un voyage scolaire pour tout autant de qualité.

Le prix varie légèrement en fonction du QF

Prix Minimum : 180€

Prix Maximum : 370€



Ce prix comprend :

- Le prix des journées (prix d'une journée x 5)
- Le transport
- La nourriture (8 repas / Petit Dej / Gouters)
- Le logement
- L'argent des enfants
- Les salaires des encadrants

Les parents n'ont pas besoin de fournir d'argent de poche aux enfants. Dans un souci d'équité, une somme d'argent de poche est comprise dans le prix du séjour et elle sera donnée aux enfants lors des achats de souvenirs.



Simulateur de prix

Comment l'utiliser ? Scannez le code, rentrez votre QF pour connaître le premier prix, puis ajoutez 20€ pour connaître la somme exacte



La communication avec les familles :



Les actualités du camp seront mises quotidiennement sur le site et une galerie photo sera mise en place



Les téléphones et effets personnels

L'équipe d'animation décline la responsabilité en cas de perte, de vol ou de casse.

Pour ce qui est de la question des téléphones portables, les enfants ont la permission de les emmener, cependant ils n'y auront accès qu'en fin de journée afin de pouvoir communiquer, ou simplement se poser et il sera récupéré avant le coucher. Pour ceux qui voudraient prendre des photos, ils peuvent apporter des appareils photos personnels ou nous demander de leur en prêter.



Il sera fourni aux parents une liste du nécessaire requis pour le séjour, il leur faudra la remplir et la mettre dans les affaires des enfants pour nous permettre de faire l'inventaire à l'arrivée et au départ. Ils auront la possibilité de rajouter des affaires personnelles (jeux ou autre).



Les Objectifs Pédagogiques

Respecter ses besoins d'autonomie

Lui apprendre :

- à faire seul
- à donner son avis
- à faire des propositions
- à se dépasser
- à gérer son argent

Appréhender son corps

- En se dépassant
- En développant sa coordination
- En travaillant sa motricité
- En connaissant ses limites

Respecter les besoins de l'enfant

- Mettre en place des temps de repas
- Respecter les besoins de bouger et de se reposer
- Veiller au confort de l'enfant
- Être à l'écoute de l'enfant
- Savoir l'intégrer
- Savoir le valoriser
- Veiller à ce que l'enfant puisse se repérer dans le temps
- Veiller à ce que l'enfant repère les animateurs et leur rôle
- Veiller à ce que les consignes soient claires pour tous

S'épanouir

- En prenant du plaisir
- En veillant au bien-être
- En créant des souvenirs
- En créant des liens

Donner à l'enfant un rôle d'acteur



Sensibiliser au développement durable

- Trier et/ou recycler ses déchets
- Mettre en place des sorties sur le thème de la nature
- En apprenant à ne pas polluer en bord de mer
- En mettant en avant l'importance de conserver le patrimoine naturel

Sensibiliser à une meilleure nutrition

- Cuisiner
- Manger sainement avec plaisir
- En proposant des repas adaptés

Apprendre le vivre ensemble

- En favorisant la mixité
- En encourageant la politesse
- En sollicitant la tolérance
- En respectant le matériel
- En respectant les autres

Éveiller à la fraternité

- En transmettant des savoirs faire, des passions, des valeurs...
- en incitant à la coopération
- en incitant à l'entraide et la solidarité
- En apprenant à vivre en groupe

Permettre à l'enfant de s'épanouir en collectivité



S'enrichir

- En découvrant de nouvelles cultures
- En faisant de nouvelles expériences
- Avec de nouvelles techniques
- En visitant de nouveaux lieux
- En rencontrant de nouvelles personnes
- En découvrant la richesse du patrimoine

Echanger

- Partager ses passions ou ses savoir-faire
- S'impliquer dans des projets communs
- Créer des souvenirs communs
- En partageant une vie de groupe

Développer l'accès aux cultures